


DIE GYMNASIALE OBERSTUFE



INFORMATION ZUR EINFÜHRUNGSPHASE
(ABITUR 2029)

Übersicht

1. Organisation der GOST, Schwerpunkt Einführungsphase (EP)
2. Ausblick auf die Qualifikationsphase (QP)
3. Abschlüsse und Studien-/Berufswahl
4. Regelungen zum Latinum
5. Schulbesuch im Ausland
6. Gesetzliche Grundlagen
7. Ablauf der Fächerwahl

1. Organisation der GOST, Schwerpunkt EP

1. Organisation der GOST - EP

1.1 Berechtigung zum Besuch der gymnasialen Oberstufe

- **Erweiterter Sekundarabschluss 1**, erworben
 - an **einem Gymnasium**,
 - am Gymnasialzweig der Oberschule,
 - an einer kooperativen Gesamtschule,
 - an einer Realschule oder
 - an einer IGS
- Schülerinnen und Schüler, die zu Beginn des Schuljahres, in dem die Aufnahme erfolgt, das 20. Lebensjahr vollendet haben, sind **nicht** berechtigt die gymnasiale Oberstufe zu besuchen.
- **Anmeldeverfahren für externe Schülerinnen und Schüler:**
 - **Antrag** bis zum 20.02. des Jahres mit Erklärungen, dass die Aufnahme ausschließlich am TRG beantragt wird und ob bereits eine gymn. Oberstufe besucht wurde
 - **Anlagen:** Halbjahreszeugnis oder Zeugnis über den erweiterten Sekundarabschluss
 - **Aufnahme** erfolgt erst nach Vorlage des Zeugnisses über den erweiterten Sekundarabschluss 1.

1.2 Ziele der gymnasialen Oberstufe

Allgemeine Hochschulreife (Abitur)



**Zugangsberechtigung
zu einer Universität**



Studierfähigkeit

- ✓ eine breite und vertiefte Allgemeinbildung
- ✓ methodische Kompetenzen (auch fachspezifisch)
- ✓ eigenverantwortliches & selbständiges Lernen

1.3 Aufbau der gymnasialen Oberstufe

11.1	11.2	V e r s e t z u n g	12.1	12.2	13.1	13.2	Abitur- prüfung
Einführungsphase			Qualifikationsphase				
Vorbereitung auf die Arbeit in der gymnasialen Oberstufe (Arbeitsweisen und Arbeitsgebiete)			Erwerb einer Gesamtqualifikation durch Leistungen in der Qualifikationsphase und in den Abiturprüfungen				
			Schwerpunktsetzung (Profile)				
Unterricht im Klassenverband und Kursen			Unterricht in Kursen				
Erteilung von Jahresnoten			Vier separat benotete Halbjahre (Semester)				

1.4 Leistungsbewertung in der GOST

- Die Leistungen (Klausuren, mdl. Leistungen, Zeugnisnoten etc.) werden mit 00 bis 15 Punkten bewertet.
- Leistungen **schlechter als 05 Punkte** werden als „**Unterkurs**“ bezeichnet.

sehr gut 1	gut 2	befriedigend 3	ausreichend 4	mangelhaft 5	ungenügend 6
15, 14, 13	12, 11, 10	09, 08, 07	06, 05, 04	03, 02, 01	00
Punkte	Punkte	Punkte	Punkte	Punkte	Punkte
Eine den Anforderungen in besonderem Maße entsprechende Leistung	Eine den Anforderungen voll entsprechende Leistung	Eine den Anforderungen im Allgemeinen entsprechende Leistung	Eine Leistung, die zwar Mängel aufweist, aber im Ganzen den Anforderungen noch entspricht	Eine den Anforderungen nicht entsprechende Leistung, die jedoch erkennen lässt, dass die notwendigen Grundkenntnisse vorhanden sind und Mängel in absehbarer Zeit behoben werden können	Eine den Anforderungen nicht entsprechende Leistung, bei der selbst die Grundkenntnisse so lückenhaft sind, dass die Mängel in absehbarer Zeit nicht behoben werden können

1.5 Organisation der Einführungsphase

a) Stundentafel (i.d.R. 30 Wochenstunden)

Pflichtfächer		Wahlpflichtfächer			Wahlfächer		
Fach	WStd	Fach	WStd	Bem.	Fach	WStd	Bem.
De	3	Mu/Ku	2	1 von 2	Sport- theorie	1	Voraussetzung für die Wahl von Sport als P5
Ma	3	Re/WN	2	1 von 2	FSneu	4	Nach Möglichkeit des Stundenplans und der schulorgan. Machbarkeit
En	3	Bi, Ch, Ph, If	2	3 von 4	weitere NaWi	2	
2. FS/ FSneu*	3 (4)	EG <u>und</u> DS (epochal)	3	<u>Nur als Ersatz</u> für 2. FS, <u>beide</u> verpflichtend			
Po	3						
Ge	2						
Ek	1						
Sp	2						
Teilnahme ist verpflichtend, die Noten sind versetzungsrelevant.					Bei Belegung besteht Anwesenheitspflicht. Noten sind nicht versetzungsrelevant. Fächer können aber als Ausgleichsfach herangezogen werden.		
Klassenverband		(*)i.d.R. Kursverband.			Kursverband.		

b) Überblick Fremdsprachenbelegung in der GOST

- **Die erste Fremdsprache (Englisch)** bleibt laut GK-Beschluss der Schule bis zum Abitur für alle Schüler*innen verpflichtend und kann i.d.R. NICHT abgewählt werden.
- **Die zweite Fremdsprache kann ...**
 1. ... in Jg. 11 weiterhin belegt und kann dann für die QP abgewählt werden.
 2. ... im sprachlichen Schwerpunkt als eA oder gA bis zum Abitur belegt werden.
 3. ... im gesellschaftswissenschaftlichen Schwerpunkt ein oder zwei Jahre oder als Prüfungsfach belegt werden.
 4. ... **in Jahrgang 11 abgewählt werden, wenn:**
 - **zwei Ersatzfächer** (Ernährung/Gesundheit UND Darstellendes Spiel) in der gesamten 11. Klasse belegt werden.
 - als Ersatz in Jg. 11 **eine zweite Fremdsprache neu** begonnen und bis zum Abitur (mit 4 Wochenstunden) fortgeführt wird.
- **Eine dritte Fremdsprache** (z.B. Spanisch) kann in Jg. 11 angewählt werden, ob diese angeboten werden kann, richtet sich nach den verfügbaren Lehrerstunden.

c) Wahlpflichtfächer als Ersatz für die 2. FS - Konsequenzen

➤ Bewertung:

✓ Wegfall einer Hauptfachnote (2. FS)



Möglicher Ausgleich nur noch zwischen Ma, De, En möglich.

✓ Stattdessen werden **zwei zusätzliche Epochalnoten** in den Nebenfächern **versetzungsrelevant**

➤ Die **zweite Fremdsprache** kann in der EP **nicht zusätzlich** besucht werden.

➤ Beide Wahlpflichtfächer müssen in der EP durchgehend belegt werden. Eine
Ab- oder Anwahl zum Halbjahr ist NICHT MÖGLICH!

➤ Wer in **Jg. 11** die zweite **Fremdsprache nicht belegt**, kann diese in der
Qualifikationsphase **nicht mehr als Prüfungsfach** belegen!

➤ Von der Wiederaufnahme der 2. FS in Jg. 12 als Schwerpunktfach
(Sprachlicher Schwerpunkt) oder als Ergänzungsfach (Schwerpunkt GW,
Schwerpunkt NW) wird dringend abgeraten, da dann ein Jahr Unterricht fehlt!

d) Der Wahlbogen



Wahlbogen Einführungsphase 2026 / 2027

.....
 Vorname Nachname 10 a / b / c S
 Klasse

☒ Bitte die zutreffenden Felder ☐ ankreuzen.

Abgang vom TRG?		Schuljahr (EP) im Ausland?			
<input type="checkbox"/> Ja	<input type="checkbox"/> Nein	<input type="checkbox"/> Ja, 1 Jahr	<input type="checkbox"/> Ja, 1. <u>Hj</u>	<input type="checkbox"/> Ja, 2. <u>Hj</u>	<input type="checkbox"/> Nein
2. Fremdsprache in Klasse 6 – 10:			Angaben zu Rel. bzw. <u>WuN</u> in Klasse 10:		
<input type="checkbox"/> Fr	<input type="checkbox"/> La	<input type="checkbox"/> <u>Sn</u>	<input type="checkbox"/> Re	<input type="checkbox"/> <u>Rk</u>	<input type="checkbox"/> <u>WuN</u>

Osterode am Harz, den

.....
 Unterschrift der Schülerin / des Schülers

.....
 Unterschrift der / des Erziehungsberechtigten

**Abgabe des Wahlbogens bis zum 28.02.2026
 nach der PC-Eingabe.**

i.A. Mildner, StD



d) Der Wahlbogen

Unterrichtsfächer in der Einführungsphase

(Die in Klammern angegebenen Zahlen geben die Wochenstundenzahl an.)

I Pflichtbereich

De (3)	En (3)	Ma (3)	Po (3)	Ge (2)	Ek (1)	Sp (2)
<input checked="" type="checkbox"/>	<input checked="" type="checkbox"/>	<input checked="" type="checkbox"/>	<input checked="" type="checkbox"/>	<input checked="" type="checkbox"/>	<input checked="" type="checkbox"/>	<input checked="" type="checkbox"/>

II Wahlpflicht – Fremdsprachen (FS)

Fr (3)	La (3)	Sn (3)	FrNeu (4)	LaNeu (4)	SnNeu (4)	DS/EG (3)
<input type="checkbox"/>	<input type="checkbox"/>	<input type="checkbox"/>	<input type="checkbox"/>	<input type="checkbox"/>	<input type="checkbox"/>	oder: <input type="checkbox"/>

1 Kreuz = Fortführung der 2. FS oder Ersetzen durch eine neu beginnende 2. FS
2 Kreuze = Fortführung der 2. FS und Wahl einer 3. FS (=Wahlfach)

Bei der Wahl von Darstellendem Spiel (DS) und Ernährung/Gesundheit (EG) kann keine FS gewählt werden.

III Wahlpflichtbereich

Bi (2)	Ch (2)	Ph (2)	If (2)	Bi-Bili* (2)	(3 Kreuze setzen) * Nur wählbar für Schüler der Bili-Klasse.
<input type="checkbox"/>	<input type="checkbox"/>	<input type="checkbox"/>	<input type="checkbox"/>	<input type="checkbox"/>	
Mu (2)	Ku (2)				(1 Kreuz setzen)
<input type="checkbox"/>	<input type="checkbox"/>				
Re (2)	WuN (2)				(1 Kreuz setzen)
<input type="checkbox"/>	<input type="checkbox"/>				

III Wahlbereich

Sporttheorie (1)	Weitere NaWi (2)	Bi-Bili* (2)	* Nur wählbar für Schüler der Bili-Klasse
<input type="checkbox"/>	<input type="checkbox"/>	<input type="checkbox"/>	(Auf Wunsch bis zu 2 Kreuze setzen.)

e) Hinweise

- Schülerbeförderung ist kostenpflichtig.
- Teilnahme an der Schulbuchausleihe ist weiterhin möglich (Blockausleihe).
- Die Einrichtung eines neubeginnenden FS-Unterrichts richtet sich nach den Möglichkeiten der Schule.
- Ein Fach, das in der Qualifikationsphase als Prüfungsfach gewählt wird, muss in der Einführungsphase mindestens ein halbes Jahr belegt worden sein.
- Die Belegung des Kurses Sporttheorie ist verpflichtende Voraussetzung für die Wahl von Sport als P5-Prüfungsfach.

f) Versetzung

- Das Jahreszeugnis entscheidet über die Versetzung in die Qualifikationsphase

Regelversetzung		
mind. 05 Punkte	max. 1 Unterkurs	
Wenn aufgrund von Krankheit („Nicht selbst verschuldetes Fehlen“) die Leistungen nicht bewertet werden können, kann die Klassenkonferenz, sofern eine erfolgreiche Mitarbeit in der Q-Phase zu erwarten ist, dennoch die Versetzung beschließen		
Ausgleichsregelung		
2 Unterkurse	00 Punkte	
2 Ausgleichsfächer, so dass jeweils 05 Punkte im Schnitt vorliegen	10 Punkte in einem Ausgleichsfach	08 und 09 Punkte in 2 Ausgleichsfächern
<u>Ausgleichsfächer</u> <ul style="list-style-type: none">dürfen max. 1 WStd. weniger besitzenMa, De, En, 2. FS darf nur untereinander ausgeglichen werden		
Keine Versetzung		
mehr als 2 Unterkurse	mehr als 1 mal 00 Punkte	
Innerhalb der gymnasialen Oberstufe ist nur die Wiederholung eines Schuljahres möglich.		

2. Ausblick auf die Qualifikationsphase

Schwerpunkt A (Sprachen)

Pflichtfächer

DE, **EN**, **FS**, MA, NW
GE, PO, SP, SF

+

„Wahlpflichtfächer“

MU oder KU
RE oder WN

+

ggf. weitere Fächer

3. FS
NW

Min. 2 der folgenden Fächer in P1 – P3:

EN, DE, FR, LA, SN

Unterrichtsverpflichtung:

Prüfungsfächer

P1, P2, P3

P4, P5

weitere Fächer

entsprechend der
Belegungsverpflichtung
(VO-GO, §12 und Anlage 2)

Schwerpunkt B (Gesellschaftswissenschaften)

Pflichtfächer

DE, EN, MA, NW
GE, PO/EK, SP, SF

+

„Wahlpflichtfächer“

MU oder KU
RE oder WN

+

Weitere Fächer

2. FS
NW, If

2 der folgenden Fächer in P1 - P3:

GE, EK oder PO

Unterrichtsverpflichtung:

Prüfungsfächer

P1, P2, P3

P4, P5

weitere Fächer

entsprechend der
Belegungsverpflichtung
(VO-GO, §12 und Anlage 2)

Schwerpunkt C (Naturwissenschaften)

Pflichtfächer

DE, EN, MA, **zwei NW**
GE, PO, SP, SF

+

„Wahlpflichtfächer“

MU oder KU
RE oder WN

+

Weitere Fächer

ggf. 2. FS
NW

Min. 2 der folgenden Fächer in P1 – P3:

MA, BI, CH, PH, IF

Unterrichtsverpflichtung:

Prüfungsfächer

P1, P2, P3

P4, P5

weitere Fächer

entsprechend der
Belegungsverpflichtung
(VO-GO, §12 und Anlage 2)

Wahl der Prüfungsfächer

P1	P2	P3	P4	P5
erhöhte Anforderung (eA) – 5stündig			grundlegende Anforderung (gA) – 3stündig	
2 Schwerpunktfächer + 1 weiteres Fach			Fächer entsprechend der Bedingungen	
Schriftliche Prüfung (4-fach gewichtet)			Schriftl. Prüfung (4-fach)	Mündliche Prüfung (4-fach)
HJE werden 2-fach gewichtet		HJE werden 1-fach gewichtet		

Voraussetzung für eine Prüfungsfachwahl:

- Teilnahme am Unterricht in der Einführungsphase (Ausnahme: Überspringen des Jahrgangs, um eine Schule im Ausland zu besuchen)

Kriterien für die Wahl der fünf Prüfungsfächer:

- 👉 **Zwei der drei Fächer Deutsch, Englisch, Mathematik**
- 👉 **Aus jedem Aufgabenfeld (S, GW, NW) mindestens ein Prüfungsfach.**
- 👉 **Schuleigene Vorgaben in den Schwerpunkten**

3. Abschlüsse und Studien-/Berufswahl

Wege in den Beruf in Niedersachsen

Gebrauchsanweisung

1. Welche Schule besuchst du zurzeit? Suche das passende Gebäude im Bild.
 2. Welchen Abschluss erreichst du auf dieser Schule? Sieh in der Legende nach, welche Farbe für diesen Abschluss steht.
 3. Folge der Linie in dieser Farbe und entdecke die Möglichkeiten, die du mit dem Abschluss hast. An jedem Gebäude, zu dem du kommst, findest du farbige Kästchen. Sie zeigen dir, welchen nächsthöheren Abschluss du dort machen kannst. Folge dann der Linie in der Farbe dieses Abschlusses.
- Wie du siehst, kannst du mit einer Ausbildung direkt in die Berufswelt einsteigen. Du kannst dich nach der Ausbildung aber auch noch weiterbilden oder die Zulassung zu einem Studium erwerben. Die Grafik soll dir eine erste Orientierung geben. In einer Berufsberatung kannst du dir weitere Unterstützung holen.

Schulen im Schulsystem

allgemein bildende Schulen:

- Integrative Gesamtschule (IGS)
- Kooperative Gesamtschule (KGS)
- Gymnasium
- Oberschule
- Realschule
- Hauptschule
- Förderschule

berufsbildende Schulen:

- Berufsschule
- Berufsqualifizierende Berufsfachschule
- Berufseinstiegsschule (BES)
- Berufsfachschule (BFS)
- Berufliches Gymnasium (BG)
- Fachoberschule (FOS)
- Berufsoberschule (BOS)
- Fachschule (FS)

Hochschulen:

- Universität (Uni)
- Fachhochschule (FH)

Legende

-  ohne Abschluss
-  Hauptschulabschluss
-  Sekundarabschluss I - Hauptschulabschluss
-  Sekundarabschluss I - Realschulabschluss
-  Erweiterter Sekundarabschluss I
-  Fachhochschulreife
-  Fachgebundene Hochschulreife
-  Allgemeine Hochschulreife
-  Berufsabschluss
-  Hochschulabschluss
-  = teilweise möglich
-  = beide Abschlüsse nötig

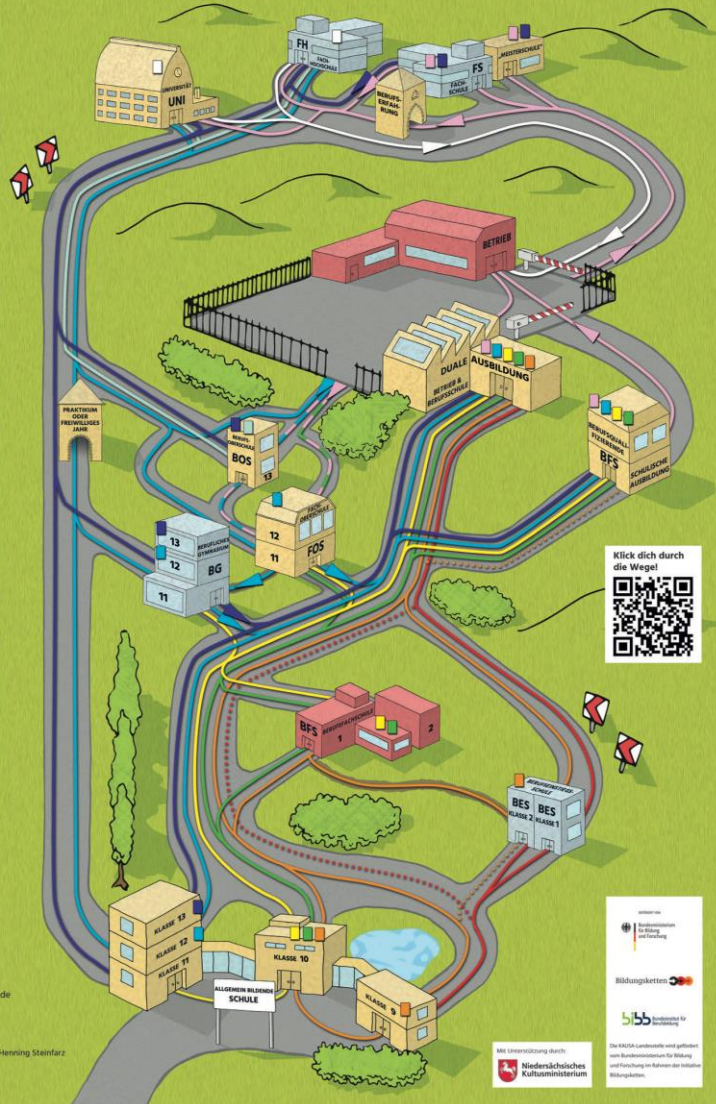
Kontakt:

KAUSA-Landesstelle
Niedersachsen

Ausbildung und Migration

05173 / 92 590-00 • han@kausa-niedersachsen.de
www.kausa-niedersachsen.de

Idee, Konzept, Gestaltung:
Yvonne Salewski, Heike Hinrichs, Henning Steinfarz
www.proregioev.de
Stand: 08/2022



Abschlüsse am TRG:

Nach Jg. 10 / Versetzung nach Jg. 11:

➤ **Erweiterter Sekundarabschluss I**

Ab Ende Jg. 12:

➤ **Schulischer Teil der Fachhochschulreife**

(Nachweis bestimmter Leistungen in zwei aufeinander folgenden Schulhalbjahren der Qualifikationsphase)

Am Ende von Jg. 13:

➤ **Allgemeine Hochschulreife**

(Ergebnis der Abiturprüfungen und
Bestimmte Ergebnisse aus den 4
Schulhalbjahren der Qualifikationsphase)



Beratung

Was will ich? Was brauche ich wofür?




Unser Studien- und Berufsberater der Agentur für Arbeit hilft!

Tobias Steinmetz (Raum 111b)

Ob bei der Berufswahlentscheidung, bei der Suche nach einem Ausbildungs- oder Studienplatz oder bei ganz konkreten Fragen.

Mehr Informationen bekommst du auf:
berufswahl-regional/trg



4. Regelungen zum Latinum

4. Regelungen zum Latein

Das Latein wird auf dem Abschlusszeugnis vermerkt.

	Latein ab	Kleines Latein	Latein	Großes Latein
1.	Jg. 6	Versetzung in Jg. 11 + Note 4	05 Punkte am Ende der Einführungsphase	Belegung in 2 Schulhalbjahren der Q- Phase, im letzten mind. 05P. Oder: La als Prüfungsfach (mind. 05P.)
2.	ab. Jg 11	Belegung in Q1-Q4 Q3+Q4 mind. 10P. Q4 mind. 05P. Oder: La als P5 (m. Prüfung) (mind. 05P.)	La als P4 (schr. Prüfung) (mind. 05P.)	

5. Schulbesuch im Ausland

5. Schulbesuch im Ausland

- Während der Einführungsphase möglich, ohne dass ein Schuljahr wiederholt werden muss.

2 Modelle	
1. + 2. Halbjahr	1. oder 2. Halbjahr

- Voraussetzungen zur Anerkennung der Schulzeit im Ausland
= Regelmäßiger Besuch eines gleichwertigen Unterrichts:

Fach/Fächer	Bemerkung
2 fortgeführte FSn	En und 2. FS
mind. ein Fach aus dem Aufgabenfeld B	bspw. Ge, Po, Ek
Mathematik	
mind. eine NaWi	bspw. Ph, Ch, Bi

- Alternative: Überspringen der Einführungsphase.
- Unbedingt rechtzeitig vorher einen Beratungstermin mit Herrn Mildner vereinbaren!

6. Gesetzliche Grundlagen

Zum Nachlesen: Gesetzliche Grundlagen

VO-GO (Oberstufenverordnung)

- Regelt die Organisation der gymnasialen Oberstufe. (Download: HP des TRG's, KM)

AVO-GOBAC (Verordnung über die Abschlüsse in der Oberstufe)

- Regelt die Abschlüsse der gymnasialen Oberstufe. (Download: HP des TRG's, KM)

Sollte darüber hinaus weiterer Beratungsbedarf bestehen, wenden Sie sich bitte per Mail an Herrn Mildner oder Frau Jung und/oder vereinbaren einen Beratungstermin (Anmeldung).

7. Ablauf der Fächerwahl

7. Termine zur Fächerwahl

Datum	Ort	Termin
08.12.2025	R 014	Informationen für SuS zur Fächerwahl in der Einführungsphase und Ausgabe der Wahlbögen ✓
08.12.2025 18.00 Uhr	iServ- Videokonferenz	Elternabend zur Fächerwahl in der Einführungsphase ✓
30.01.2026 1./2. Stunde	R 014	Informationen zu: <ul style="list-style-type: none"> • Ersatzfächer für die 2. FS • Sport als 5. Prüfungsfach
Februar 2026	n.n.	Schnupperstunde "Darstellendes Spiel"
Anfang März 2026	Computerraum	Eingabe der Fächerwahl am PC und Abgabe der ausgefüllten Wahlbögen.
22.06.-01.07.2026	Klassenraum	Bekanntgabe der Kursbelegungen

AbiMobil - Dein Abirechner



Mit der App **AbiMobil** können Schüler ihre Fachwahl und Gesamtqualifikation gemäß der aktuell gültigen Oberstufenverordnung ihres Bundeslandes (Mecklenb.-Vorp., Niedersachsen, Sachsen, Sachsen-Anhalt, Thüringen) organisieren.



Hab Dein Abitur im Blick!

ABBRUCH SPEICHERN

Ersatzfächer Eingabe Fächer Sprachfolge

Hauptfächer

D	4	Ma	4	Ge	4
Phy	4	Ch	4	En	4

Fächer

Mu	2	Sp	2	KaR	2
If	2	Sk	2	Wi	2

36 Stunden
Keine Fehler gefunden.

Block 1

Kurse: 20
Block 1: 312

D	Ma				
11	10	09	11	14	13
Ge	Phy				
08					
Ch					
14					
Mu					
14					
KaR	If				
10	12	09	13	11	10
Sk			Wi		
12	11	12	09	12	14
					13

1/4: Zu wenig Kurse in fortgeführter Fremdsprache eingebracht (mind. 4).

Tipp den Stift für die Prognose ...

Informationen und Formulare auf der HP der Schule

<https://trg-osterode.de/>

The screenshot shows the homepage of the Tilman-Riemenschneider-Gymnasium. At the top, there is a blue banner with the school's name and location: "Tilman - Riemenschneider - Gymnasium Osterode am Harz". Below this is a navigation bar with links: "WIR AM TRG", "UNSERE SCHULE", "SCHULORGANISATION", "UNTERRICHT", "PROJEKTE & KONZEPTE", and "AUSLANDSKONTAKTE". A red arrow points to the "FORMULARE" link in the "SCHULORGANISATION" dropdown menu. The main content area features a large orange box with a list of links: "UNTERRICHTSZEITEN", "ANMELDUNG", "BIBLIOTHEK", "FORMULARE", "INFORMATIONEN ZUR SEK II (JAHRGÄNGE 11 - 13)", "MITTAGESSEN", "SCHULBÜCHER", and "SCHLISSFÄCHER". Another red arrow points to the "FORMULARE" link in this list. To the right of the orange box, there are two blue buttons: "Informationen für die neuen Fünftklässler" and "Mensa-Speiseplan". Below these buttons, there is a section for "Festschrift zum 600. Jahre" with a small image of a book cover. On the left side of the page, there are logos for UNESCO and "Schulen: Partner der Zukunft". At the bottom, there is a large blue banner with the text "SCHULFEST".

Tilman - Riemenschneider - Gymnasium
Osterode am Harz

WIR AM TRG ▾ UNSERE SCHULE ▾ SCHULORGANISATION ▾ UNTERRICHT ▾ PROJEKTE & KONZEPTE ▾ AUSLANDSKONTAKTE ▾

Homepage

Auszeichnungen

TRG

cool^{at}

em Schuljahr Modellschule im Projekt
auf zahlreichen online-Treffen sowie
Verkehr in Hildesheim im September

Informationen für die neuen Fünftklässler

Mensa-Speiseplan

Festschrift zum 600. Jahre

unesco
Mitglied im Netzwerk der UNESCO-Projektschulen

Schulen: Partner der Zukunft

SCHULFEST

UNTERRICHTSZEITEN
ANMELDUNG
BIBLIOTHEK
FORMULARE
INFORMATIONEN ZUR SEK II (JAHRGÄNGE 11 - 13)
MITTAGESSEN
SCHULBÜCHER
SCHLISSFÄCHER

Noch
Fragen?

