

QUALIFIKATIONSPHASE DER GYMNASIALEN OBERSTUFE



INFORMATION ZUR FÄCHERWAHL (ABITUR 2027)

Übersicht

1. Gesetzliche Grundlagen
2. Versetzung in die Qualifikationsphase
3. Verweildauer
4. Fächerwahl (Übersicht, Kriterien)
5. Fachwahlangebot des TRG's
6. Gesamtqualifikation/Einbringungsverpflichtung
7. Fachhochschulreife (schulischer Teil)
8. Latinum
9. Ablauf der Fächerwahl (Termine)

1. Gesetzliche Grundlagen

Regelt alle Fragen der GOST, bspw. Organisation der EP und QP, Schulbesuch im Ausland, Versetzungen, Verweildauer, Zurücktreten, Abiturprüfungen, ...

- VO-GO, 01.08.2018

Verordnung über die gymnasialen Oberstufe, im Beruflichen Gymnasium, im Abendgymnasium und im Kolleg

- EB-VO-GO, 01.08.2018

Ergänzende Bestimmungen zur o.g. Verordnung

- AVO-GOBAK, 01.08.2018

Verordnung über Abschlüsse in der gymnasialen Oberstufe, im Beruflichen Gymnasium, im Abendgymnasium und im Kolleg

- EB-AVO-GOBAK, 01.08.2018

Ergänzende Bestimmungen zur o.g. Verordnung

Unterrichtsangebot, § 5 (1)

1. Das Unterrichtsangebot muss an den Anforderungen der §§ 8 und 10 (Belegungsverpflichtung) ausgerichtet sein und soll für die Schülerinnen und Schüler **Wahlmöglichkeiten** vorsehen.
2. Die Schule stellt sicher, dass die **Belegungsverpflichtungen** erfüllt werden können.
3. Ein **Anspruch** auf ein bestimmtes Angebot an Fächern und Schwerpunkten besteht nicht.

Aufgabenfelder und Prüfungsfächer (§11)

1. Die Fächer werden im Rahmen des **Angebots der Schule** gewählt. Sie sind den Aufgabenfeldern zugeordnet.
2. Die **Prüfungsfächer** müssen vor dem Eintritt in die Qualifikationsphase gewählt und **durchgehend belegt** werden;
(davon kann die Schule in begründeten Ausnahmefällen bei der Wahl des vierten und fünften Prüfungsfaches eine Ausnahme zulassen.)

2. Versetzung in die Qualifikationsphase

❖ Klassenkonferenz

Entscheidet nach schulrechtlichen Bestimmungen

sowie

pädagogischen und fachlichen Gesichtspunkten (insb. bei der Anwendung von Ausgleichsregelungen = „Kannregelung“)

❖ Grundlage

- ... sind alle Fächer des Pflicht- und Wahlpflichtunterrichts in der Einführungsphase
- Wahlfächer können als Ausgleichsfach herangezogen werden.

➤ Das Jahreszeugnis entscheidet über die Versetzung in die Qualifikationsphase

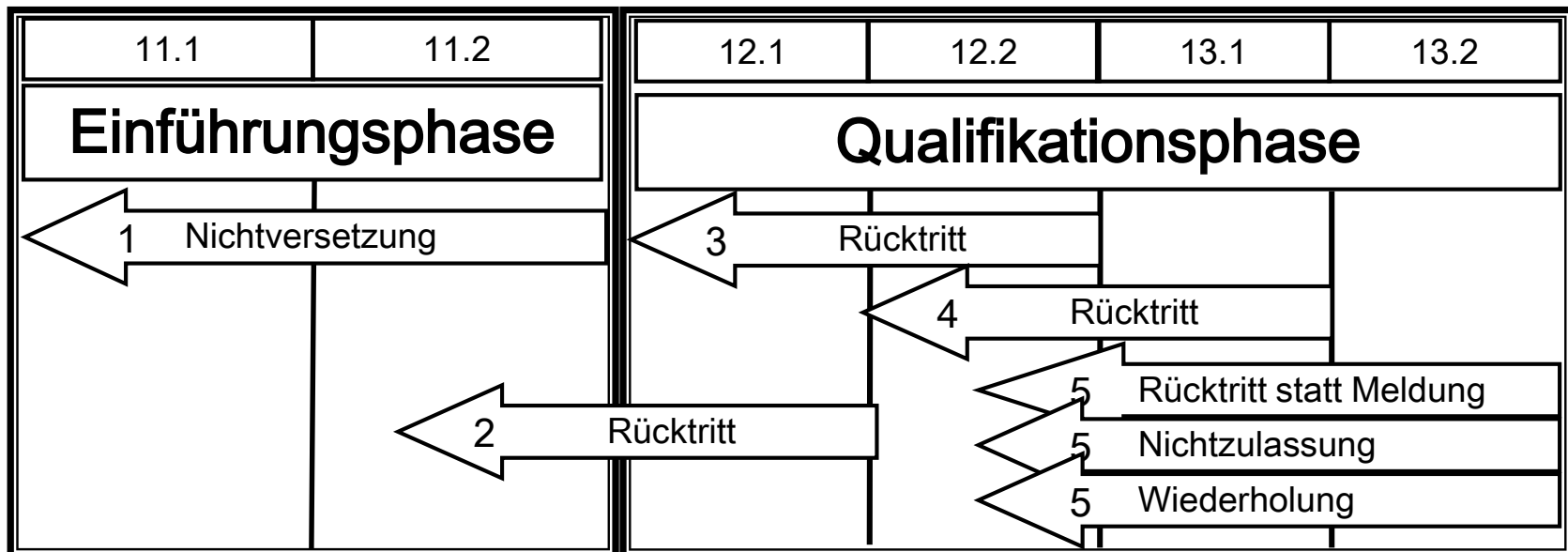
Regelversetzung		
mind. 05 Punkte	max. 1 Unterkurs	
Wenn aufgrund von Krankheit („Nicht selbst verschuldetes Fehlen“) die Leistungen nicht bewertet werden können, kann die Klassenkonferenz, sofern eine erfolgreiche Mitarbeit in der Q-Phase zu erwarten ist, dennoch die Versetzung beschließen		
Ausgleichsregelung		
2 Unterkurse	00 Punkte	
2 Ausgleichsfächer, so dass jeweils 05 Punkte im Schnitt vorliegen	10 Punkte in einem Ausgleichsfach	08 und 09 Punkte in 2 Ausgleichsfächern
<u>Ausgleichsfächer</u>		
<ul style="list-style-type: none"> dürfen max. 1 WStd. weniger besitzen Ma, De, En, 2. FS darf nur untereinander ausgeglichen werden 		
Keine Versetzung		
mehr als 2 Unterkurse	mehr als 1 mal 00 Punkte	
Innerhalb der gymnasialen Oberstufe ist nur die Wiederholung eines Schuljahres möglich.		

3. Verweildauer in der gymnasialen Oberstufe

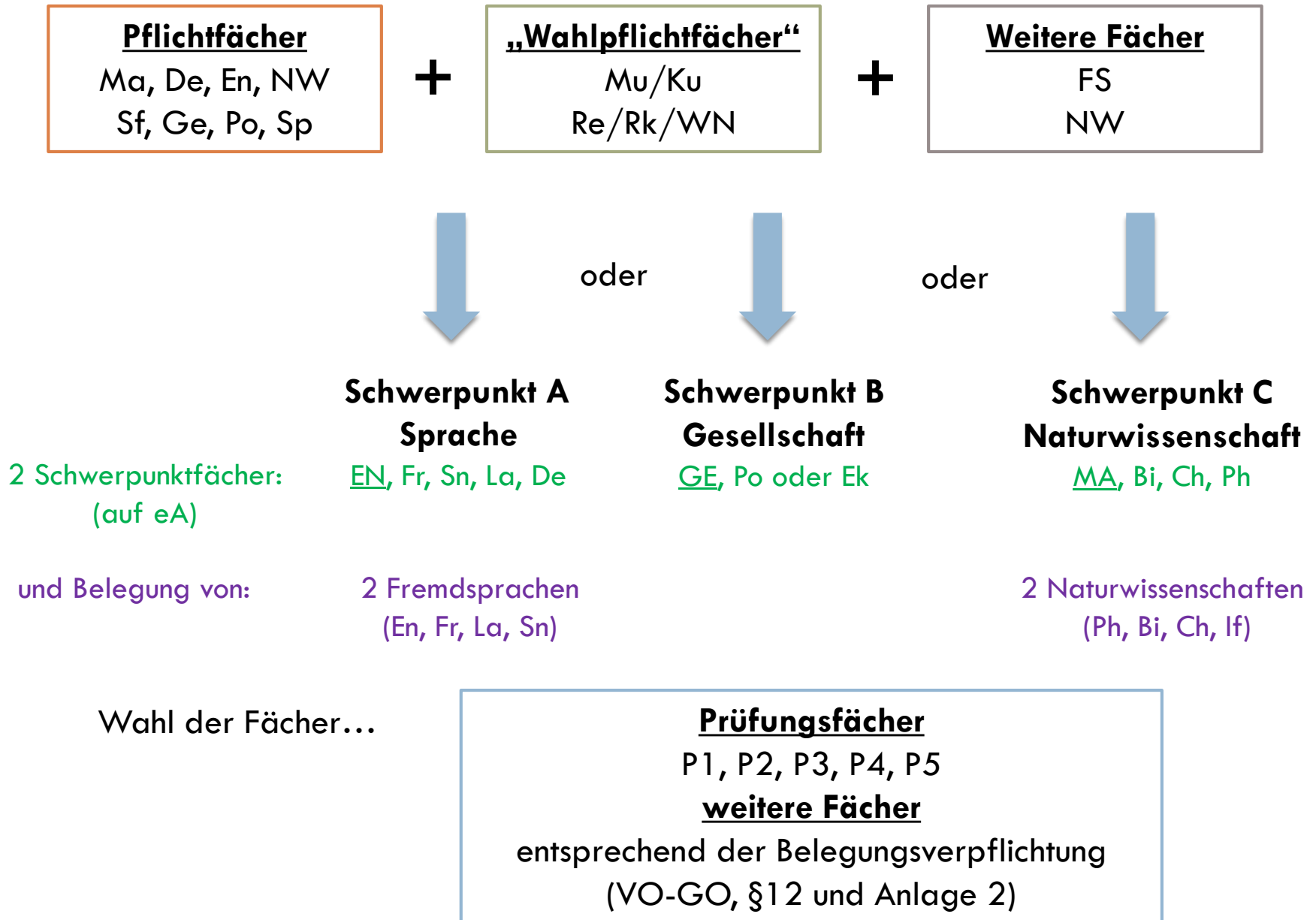
Regelfall:	3 Jahre
Mindestzeit:	2 Jahre (Antrag auf Verkürzung)
Höchstzeit:	4 Jahre

Überschreitung der Regelzeit:

1. Wiederholung bei Nichtversetzung im 11. Jahrgang
2. Freiwilliger Rücktritt nach dem 1. Kurshalbjahr
3. Freiwilliger Rücktritt nach dem 2. Kurshalbjahr
4. Freiwilliger Rücktritt nach dem 3. Kurshalbjahr
5.
 - ☞ Freiwilliger Rücktritt statt Meldung zur Abiturprüfung oder
 - ☞ Nichtzulassung zur Prüfung oder
 - ☞ Wiederholung nach Nichtbestehen der Abiturprüfung



4. Fächerwahl in der Qualifikationsphase (Überblick)



Wahl der Prüfungsfächer

P1	P2	P3	P4	P5
erhöhte Anforderung (eA) – 5stündig			grundlegende Anforderung (gA) – 3stündig	
2 Schwerpunktfächer + 1 weiteres Fach			Fächer entsprechend der Kriterien	
HJE werden 2-fache gewichtet		HJE werden 1-fache gewichtet		
Schriftliche Prüfung (4-fache Gewichtung)			Schriftl. Prüfung (4-fach)	Mündliche Prüfung (4-fach)

Voraussetzung für eine Prüfungsfachwahl:

- Teilnahme am Unterricht in der Einführungsphase

Kriterien für die Wahl der fünf Prüfungsfächer:

- ☞ **2 Schwerpunktfächer müssen unter den P1 – P3 Fächern sein.**
- ☞ **Zwei der drei Fächer Deutsch, Englisch, Mathematik**
- ☞ **Aus jedem Aufgabenfeld mindestens ein Prüfungsfach.**

Aufgabenfelder

A Sprachlich- Literarisch- Künstlerisch	B Gesellschafts- Wissenschaftlich	C Mathematisch- Naturwissensch.- Technisch
Deutsch	Geschichte	Mathematik
Englisch	Erdkunde	Physik
Französisch	Politik-Wirtschaft	Chemie
Latein	Evangelische Religion	Biologie
Spanisch	Katholische Religion	Informatik
Kunst	Werte und Normen	
Musik		
		Sport

5. Schwerpunktübersicht ab dem Abitur 2021

A: Sprachliches Schwerpunktprofil des TRG's

Sprachlicher Schwerpunkt

Wichtung	Erstwunsch		Jahrgang 12		Jahrgang 13		Zweitwunsch	Mögliche Fachauswahl
	Block 1	Block 2	Fach	Std.	Fach	Std.	Fach	
2x	4x	P1	En	5	En	5	-	
	4x	P2		5		5		De, Fr, <u>Sn</u> , La
1x	4x	P3		5		5		Ma, Bi, <u>Ch</u> , <u>Ph</u> , De, Fr, <u>Sn</u> , La
1x	4x	P4		3		3		Ma, De, Po, <u>Ge</u> , Fr, La, <u>Sn</u> , <u>Bi</u> , <u>Ch</u> , <u>Ph</u>
1x	4x	P5		3		3		Ma, De, Po, <u>Ge</u> , Fr, La, <u>Sn</u> , <u>Bi</u> , <u>Ch</u> , <u>Ph</u>
1x	⊗	Kern- bzw. Ergänzungsfächer		3		3		Ma, De, Fr, La, <u>Sn</u> , Bi, <u>Ch</u> , <u>Ph</u>
1x	⊗		-	-		3	-	<u>Ku</u> , <u>Mu</u>
1x	⊗			3	-	-	-	Po, <u>Ge</u>
1x	⊗			3	-	-	-	Re, Rk, WN
1x	⊗		<u>Sp</u>	2	<u>Sp</u>	2	-	
1x	⊗	Seminarfach		2		2 / 0		Seminarfach**: Ek, SuL, GuW, NuT, If
		Wochenstunden		34		30		Durchschnittlich sind 32 Wochenstunden zu belegen.

Checkbox	Bedingung		✓	
		Belegungsverpflichtung für 2 Fremdsprachen, De, Ma, eine Naturwissenschaft ist erfüllt.		
		Zwei der drei Fächer De, Ma, Fremdsprache sind unter den Prüfungsfächern P1– P5.		
		Mindestens ein Fach aus jedem Aufgabenfeld ist unter den Prüfungsfächern P1– P5.		
		2 Fremdsprachen oder eine Fremdsprache und Deutsch sind unter den Prüfungsfächern P1-P3.		
		Die erforderlichen Mindestwochenstundenzahlen sind erfüllt.		
	Alle gewählten Fächer wurden durchgängig in der Einführungsphase belegt.			

Sprachlicher Schwerpunkt mit Sport als P5

Wichtung	Erstwunsch		Jahrgang 12		Jahrgang 13		Zweitwunsch	Mögliche Fachauswahl
	Block 1	Block 2	Fach	Std.	Fach	Std.	Fach	
2x	4x	P1	En	5	En	5	-	
	4x	P2	De	5	De	5	-	
1x	4x	P3		5		5	-	Bi, <u>Ch</u> , <u>Ph</u>
1x	4x	P4		3		3		Po, <u>Ge</u>
1x	4x	P5	<u>Sp</u>	4	<u>Sp</u>	4	-	<u>Sp</u> (Sportpraxis und Sporttheorie)
1x	(4x)	P5Ersatz		3		3		Fr, La, <u>Sn</u>
1x	⊗	Kern- bzw. Ergänzungsfächer	Ma	3	Ma	3	-	
1x	⊗		-	-		3	-	<u>Ku</u> , <u>Mu</u>
1x	⊗			3	-	-	-	Po, <u>Ge</u>
1x	⊗			3	-	-	-	Re, Rk, WN
1x	⊗		Seminarfach		2		2 / 0	
		Wochenstunden		36		32		Durchschnittlich sind 32 Wochenstunden zu belegen.

Checkbox	Bedingung		✓	
		Belegungsverpflichtung für 2 Fremdsprachen, De, Ma, eine Naturwissenschaft ist erfüllt.		
		Zwei der drei Fächer De, Ma, Fremdsprache sind unter den Prüfungsfächern P1– P5.		
		Mindestens ein Fach aus jedem Aufgabenfeld ist unter den Prüfungsfächern P1– P5.		
		2 Fremdsprachen oder eine Fremdsprache und Deutsch sind unter den Prüfungsfächern P1-P3.		
		Die erforderlichen Mindestwochenstundenzahlen sind erfüllt.		
	Alle gewählten Fächer wurden durchgängig in der Einführungsphase belegt.			

Belegungsverpflichtungen machen die Festsetzung einiger Fachwahlen notwendig.

B: GW-Schwerpunktprofil des TRG's

Gesellschaftswissenschaftlicher Schwerpunkt

Wichtung		Erstwunsch	Jahrgang 12		Jahrgang 13		Zweitwunsch	Mögliche Fachauswahl	
Block 1	Block 2		Fach	Std.	Fach	Std.	Fach		
2x	4x	P1	<u>Ge</u>	5	<u>Ge</u>	5	-		
	4x	P2		5		5		De, En, Ma	
1x	4x	P3		5		5		Po, <u>Ek</u>	
1x	4x	P4		3		3		De, Ma, En, Bi, <u>Ch</u> , <u>Ph</u>	
1x	4x	P5		3		3		De, Ma, En, Bi, <u>Ch</u> , <u>Ph</u>	
1x	⊗	Kern- bzw. Ergänzungsfächer		3		3		De, Ma, En, Bi, <u>Ch</u> , <u>Ph</u>	
1x	⊗		-	-		3	-	<u>Ku</u> , <u>Mu</u>	
1x	⊗			3		(3)*		Fr, La, <u>Sn</u> , Bi, <u>Ch</u> , <u>Ph</u> , <u>If</u>	
1x	⊗			3	-	-		Re, <u>Rk</u> , WN	
1x	⊗			<u>Sp</u>	2	<u>Sp</u>	2	-	
1x	⊗		Seminarfach		2		2 / 0		Seminarfach**: <u>Ek</u> , <u>SuL</u> , <u>GuW</u> , <u>NuT</u> , <u>If</u>
		Wochenstunden		34		30		Durchschnittlich sind 32 Wochenstunden zu belegen.	

* Das Ergänzungsfach muss nur für das erste Schuljahr der Qualifikationsphase gewählt werden, kann aber auch im zweiten Schuljahr belegt werden.

Gesellschaftswissenschaftlicher Schwerpunkt mit Sport als P5

Wichtung		Erstwunsch	Jahrgang 12		Jahrgang 13		Zweitwunsch	Mögliche Fachauswahl
Block 1	Block 2		Fach	Std.	Fach	Std.	Fach	
2x	4x	P1	<u>Ge</u>	5	<u>Ge</u>	5	-	
	4x	P2		5		5		De, En, Ma
1x	4x	P3		5		5		Po, <u>Ek</u>
1x	4x	P4		3		3		De, En, Ma
1x	4x	P5	<u>Sp</u>	4	<u>Sp</u>	4	-	<u>Sp</u> (Sportpraxis und Sporttheorie)
1x	(4x)	P5Ersatz		3		3		De, En, Bi, <u>Ch</u> , <u>Ph</u>
1x	⊗	Kern- bzw. Ergänzungsfächer		3		3		De, En, Bi, <u>Ch</u> , <u>Ph</u>
1x	⊗		-	-		3	-	<u>Ku</u> , <u>Mu</u>
1x	⊗			3		(3)*		Fr, La, <u>Sn</u> , Bi, <u>Ch</u> , <u>Ph</u> , <u>If</u>
1x	⊗			3	-	-		Re, <u>Rk</u> , WN
1x	⊗	Seminarfach		2		2 / 0		Seminarfach**: <u>Ek</u> , <u>SuL</u> , <u>GuW</u> , <u>NuT</u> , <u>If</u>
		Wochenstunden		36		32		Durchschnittlich sind 32 Wochenstunden zu belegen.

* Das Ergänzungsfach muss nur für das erste Schuljahr der Qualifikationsphase gewählt werden, kann aber auch im zweiten Schuljahr belegt werden.

Checkbox	Bedingung	
	Belegungsverpflichtung für De, En, Ma und eine Naturwissenschaft ist erfüllt.	<input checked="" type="checkbox"/>
	Zwei der drei Fächer De, Ma, Fremdsprache sind unter den Prüfungsfächern P1– P5.	<input type="checkbox"/>
	Mindestens ein Fach aus jedem Aufgabenfeld ist unter den Prüfungsfächern P1– P5.	<input type="checkbox"/>
	Eine weitere Fremdsprache, Naturwissenschaft oder Informatik ist für mindestens 1 Jahr gewählt.	<input type="checkbox"/>
	Die erforderlichen Mindestwochenstundenzahlen sind erfüllt.	<input type="checkbox"/>
	Alle gewählten Fächer wurden durchgängig in der Einführungsphase belegt.	<input type="checkbox"/>

Checkbox	Bedingung	
	Belegungsverpflichtung für De, En, Ma und eine Naturwissenschaft ist erfüllt.	<input checked="" type="checkbox"/>
	Zwei der drei Fächer De, Ma, Fremdsprache sind unter den Prüfungsfächern P1– P5.	<input type="checkbox"/>
	Mindestens ein Fach aus jedem Aufgabenfeld ist unter den Prüfungsfächern P1– P5.	<input type="checkbox"/>
	Eine weitere Fremdsprache, Naturwissenschaft oder Informatik ist für mindestens 1 Jahr gewählt.	<input type="checkbox"/>
	Die erforderlichen Mindestwochenstundenzahlen sind erfüllt.	<input type="checkbox"/>
	Alle gewählten Fächer wurden durchgängig in der Einführungsphase belegt.	<input type="checkbox"/>

Ek als eA-Prüfungsfach wählbar.

Belegungsverpflichtungen machen die Festsetzung einiger Fachwahlen notwendig.

C: NaWi Schwerpunktprofil des TRG's

Naturwissenschaftlicher Schwerpunkt

Wichtung	Erstwunsch		Jahrgang 12		Jahrgang 13		Zweitwunsch	Mögliche Fachauswahl
	Block 1	Block 2	Fach	Std.	Fach	Std.	Fach	
2x	4x	P1	Ma	5	Ma	5	-	
	4x	P2		5		5		Bi, <u>Ch</u> , <u>Ph</u>
1x	4x	P3		5		5		De, En, Bi, <u>Ch</u> , <u>Ph</u>
1x	4x	P4		3		3		De, En, Bi, <u>Ch</u> , <u>Ph</u> , Po, <u>Ge</u>
1x	4x	P5		3		3		De, En, Bi, <u>Ch</u> , <u>Ph</u> , Po, <u>Ge</u> , <u>If</u>
1x	⊗	Kern- bzw. Ergänzungsfächer		3		3		De, En, Bi, <u>Ch</u> , <u>Ph</u> , <u>If</u>
1x	⊗		-	-		3	-	<u>Ku</u> , <u>Mu</u>
1x	⊗			3	-	-	-	Po, <u>Ge</u>
1x	⊗			3	-	-	-	Re, <u>Rk</u> , WN
1x	⊗			<u>Sp</u>	2	<u>Sp</u>	2	-
1x	⊗		Wahlfach*		(3)		(3)	
1x	⊗	Seminarfach		2		2 / 0		Seminarfach**: Ek, SuL, GuW, NuT, If
		Wochenstunden		34		30		Durchschnittlich sind 32 Wochenstunden zu belegen.

* Das Wahlfach kann für das erste Schuljahr der Qualifikationsphase oder für das erste und zweite Schuljahr der Qualifikationsphase gewählt werden. Es muss nicht belegt werden.

Checkbox	Bedingung	
<input type="checkbox"/>	Belegungsverpflichtung für De, En und Ma ist erfüllt.	<input checked="" type="checkbox"/>
<input type="checkbox"/>	Zwei der drei Fächer De, Ma, Fremdsprache sind unter den Prüfungsfächern P1– P5.	<input type="checkbox"/>
<input type="checkbox"/>	Mindestens ein Fach aus jedem Aufgabenfeld ist unter den Prüfungsfächern P1– P5.	<input type="checkbox"/>
<input type="checkbox"/>	Es wurden zwei Naturwissenschaften oder eine Naturwissenschaft und Informatik gewählt.	<input type="checkbox"/>
<input type="checkbox"/>	Die erforderlichen Mindestwochenstundenzahlen sind erfüllt.	<input type="checkbox"/>
<input type="checkbox"/>	Alle gewählten Fächer wurden durchgängig in der Einführungsphase belegt.	<input type="checkbox"/>

Festsetzung von Ma als P1-Fach.

Angebot zur Wahl einer fortgeführten Fremdsprache (Wahlfach)

Naturwissenschaftlicher Schwerpunkt mit Sport als P5

Wichtung	Erstwunsch		Jahrgang 12		Jahrgang 13		Zweitwunsch	Mögliche Fachauswahl
	Block 1	Block 2	Fach	Std.	Fach	Std.	Fach	
2x	4x	P1	Ma	5	Ma	5	-	
	4x	P2		5		5		Bi, <u>Ch</u> , <u>Ph</u>
1x	4x	P3		5		5		De, En
1x	4x	P4		3		3		Po, <u>Ge</u>
1x	4x	P5	<u>Sp</u>	4	<u>Sp</u>	4	-	<u>Sp</u> (Sportpraxis und Sporttheorie)
1x	(4x)	P5Ersatz		3		3		De, En, Bi, <u>Ch</u> , <u>Ph</u> , <u>If</u>
1x	⊗	Kern- bzw. Ergänzungsfächer		3		3		De, En, Bi, <u>Ch</u> , <u>Ph</u> , <u>If</u>
1x	⊗		-	-		3	-	<u>Ku</u> , <u>Mu</u>
1x	⊗			3	-	-	-	Po, <u>Ge</u>
1x	⊗			3	-	-	-	Re, <u>Rk</u> , WN
1x	⊗	Seminarfach		2		2 / 0		Seminarfach**: Ek, SuL, GuW, NuT, If
		Wochenstunden		36		32		Durchschnittlich sind 32 Wochenstunden zu belegen.

Checkbox	Bedingung	
<input type="checkbox"/>	Belegungsverpflichtung für De, En und Ma ist erfüllt.	<input checked="" type="checkbox"/>
<input type="checkbox"/>	Zwei der drei Fächer De, Ma, Fremdsprache sind unter den Prüfungsfächern P1– P5.	<input type="checkbox"/>
<input type="checkbox"/>	Mindestens ein Fach aus jedem Aufgabenfeld ist unter den Prüfungsfächern P1– P5.	<input type="checkbox"/>
<input type="checkbox"/>	Es wurden zwei Naturwissenschaften oder eine Naturwissenschaft und Informatik gewählt.	<input type="checkbox"/>
<input type="checkbox"/>	Die erforderlichen Mindestwochenstundenzahlen sind erfüllt.	<input type="checkbox"/>
<input type="checkbox"/>	Alle gewählten Fächer wurden durchgängig in der Einführungsphase belegt.	<input type="checkbox"/>

Die Wahl einer zweiten FS (bspw. zur Erlangung des Großen Latinums) ist nicht möglich.

6. Gesamtqualifikation

Bewertung (mündliche Noten, Klausuren, Halbjahresergebnisse)

Note „sehr gut“	15, 14 oder 13 Punkte,
Note „gut“	12, 11 oder 10 Punkte,
Note „befriedigend“	09, 08 oder 07 Punkte,
Note „ausreichend“	06, 05 oder 04 Punkte,
Note „mangelhaft“	03, 02 oder 01 Punkt,
Note „ungenügend“	0 Punkte.

**Mit 00 Punkten können Belegungsverpflichtungen nicht erfüllt werden.
=> KEINE Zulassung zu den Abiturprüfungen!**

§ 15 Berechnung der Gesamtpunktzahl

Übersicht

Block I	$E I = 40 P \div S$ (Ergebnis Block I)	
P (Punktsumme)	P1 bis P3	P4, P5, * weitere *
	8 Ergebnisse (2-fach) 4 Ergebnisse (1-fach)	20 bis 24 Ergebnisse (1-fach)
S (# eingebrachte HjE)	20	+ 20 bis 24

Block II	$E II = 4 \times (PF 1 + PF 2 + PF 3 + PF 4 + PF 5)$ (Ergebnis Block II)
PF 1 bis PF 5	Ergebnisse der Abiturprüfungen in den 5 Prüfungsfächern (4-fach)

Gesamtpunktzahl	$E = E I + E II$ (Ergebnis Gesamtpunktzahl)
------------------------	---

§ 15 Berechnung der Gesamtpunktzahl - Unterkursregelungen

Block 1 (neu seit 01.08.2018)

Es müssen 32 – 36 Schulhalbjahresergebnisse eingebracht werden

HJ-Erg.	2-fache Wertung	1-fache Wertung	1-fache Wertung	
35-36	8 eA (P1 und P2)	4 eA (P3)	8 gA (P4 & P5)	15-16 gA (* weitere *)
	3 Unterkurse		4 - 7 Unterkurse	
HJ-Erg.	2-fache Wertung	1-fache Wertung	1-fache Wertung	
32-34	8 eA (P1 und P2)	4 eA (P3)	8 gA (P4 & P5)	12-14 gA (* weitere *)
	3 Unterkurse		3 - 6 Unterkurse	

(* weitere *) Fächer ergeben sich auf Grundlage der Anlage 3

(Einbringungsverpflichtung für die Gesamtqualifikation)

Block 1 (ohne Sport als P5)

Anlage 3

Einbringungsverpflichtung	Schwerpunkte		
	sprachlich	gesells.	naturw.
Deutsch	4	4	4
1. FS (En)	4	4	4
Mathematik	4	4	4
Naturwissenschaft	4	4	4
Politik, Erdkunde (nur im gesells. Spkt.)	2	4	2
Geschichte	2	4	2
Kunst/Musik	2	2	2
Rel./WN	2	2	2
Seminarfach (2. HjE + weiteres HjE)	2	2	2
weitere FS	4		
weitere Naturwissenschaft/Inf			4
weitere NaWi/FS/Inf		2	
Prüfungsfach aus B	+2		+2
Summe der HjE	32	32	32
optional weitere HjE (Sp bis zu 3, Wahlfach)	max. 4	max. 4	max. 4
HjE insgesamt bis zu	36	36	36

Block 1 (mit Sport als P5)

Anlage 3

Einbringungsverpflichtung	Schwerpunkte		
	sprachlich	gesells.	naturw.
Deutsch	4	4	4
1. FS (En)	4	4	4
Mathematik	4	4	4
Naturwissenschaft	4	4	4
Politik, Erdkunde (nur im gesells. Spkt.)	2	4	2
Geschichte	2	4	2
Kunst/Musik	2	2	2
Rel./WN	2	2	2
Seminarfach (2. HjE + weiteres HjE)	2	2	2
weitere FS	4		
weitere Naturwissenschaft/Inf			4
weitere NaWi/FS/Inf		2	
Prüfungsfach aus B	+2		+2
Sport (5. Prüfungsfach)	4	4	4
Summe der HjE	36	36	36
optional weitere HjE (Wahlfach, ...)	0	0	0
HjE insgesamt bis zu	36	36	36

Umrechnung der Punktzahl der Gesamtqualifikation in der gymnasialen Oberstufe

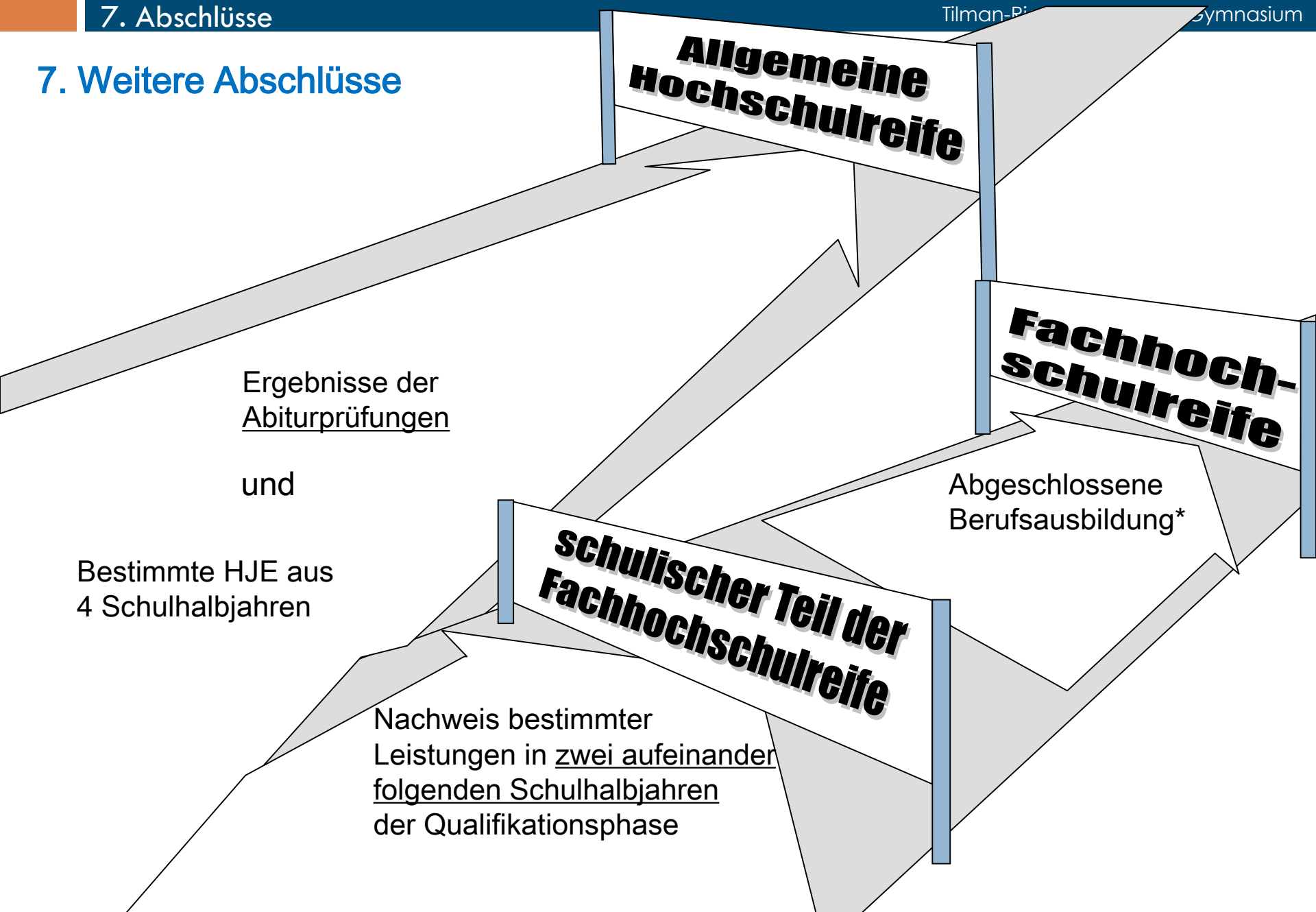
Punkte Durchschnittsnote

300	4,0
301 bis 318	3,9
319 bis 336	3,8
337 bis 354	3,7
355 bis 372	3,6
373 bis 390	3,5
391 bis 408	3,4
409 bis 426	3,3
427 bis 444	3,2
445 bis 462	3,1
463 bis 480	3,0
481 bis 498	2,9
499 bis 516	2,8
517 bis 534	2,7
535 bis 552	2,6
553 bis 570	2,5

Punkte Durchschnittsnote

571 bis 588	2,4
589 bis 606	2,3
607 bis 624	2,2
625 bis 642	2,1
643 bis 660	2,0
661 bis 678	1,9
679 bis 696	1,8
697 bis 714	1,7
715 bis 732	1,6
733 bis 750	1,5
751 bis 768	1,4
769 bis 786	1,3
787 bis 804	1,2
805 bis 822	1,1
823 bis 900	1,0

7. Weitere Abschlüsse



*oder

Einjährig: soziales/ökologisches Jahr, Wehrdienst, Bundesfreiwilligendienst oder berufsbezogenes Praktikum

Schulischer Teil der FHSR

Block 1

	HjE	Punkte	Ukurs
1. HJ	P1 + P2	• 2 ≥ 40P.	max.2
2. HJ	P1 + P2		

Block 2

	HjE	Punkte	Ukurs
1. HJ	P3	+ 9 HjE ≥ 55P.	2 - 4
2. HJ	P3		

Insgesamt dürfen maximal 4 Unterkurse vorliegen.

Mit 95 Punkten erhält man den schulischen Teil der FHSR (Note 4,0)

Die folgenden Fächer müssen in den Blöcken mit je 2 HjE eingebracht werden:

Fächer, die insgesamt eingebracht werden müssen

Deutsch	FS	Mathematik	Geschichte*	Naturwissenschaft
---------	----	------------	-------------	-------------------

* Oder ein anderes P-Fach aus dem B-Feld

Beratung


Was will ich? Was brauche ich wofür?



Unser Studien- und Berufsberater der Agentur für Arbeit hilft!
Tobias Steinmetz (Raum 111b)

Ob bei der Berufswahlentscheidung, bei der Suche nach einem Ausbildungs- oder Studienplatz oder bei ganz konkreten Fragen.

Mehr Informationen bekommst du auf:
berufswahl-regional/trg



8.Latinum

Das Latinum wird auf dem Abschlusszeugnis vermerkt.

	Latin ab	Kleines Latinum	Latinum	Großes Latinum
1.	Jg. 6	Versetzung in Jg. 11 + Note 4	05 Punkte am Ende der Einführungsphase	Belegung in 2 Schulhalbjahren der Q- Phase, im letzten mind. 05P. Oder: La als Prüfungsfach (mind. 05P.)
2.	ab. Jg 11	Belegung in Q1-Q4 Q3+Q4 mind. 10P. Q4 mind. 05P. Oder: La als P5 (m. Prüfung) (mind. 05P.)	La als P4 (sch. Prüfung) (mind. 05P.)	

9. Ablauf der Fächerwahl

Datum	Was
02.12.2024 5./6. Std., R014	Schülerinformation zur Fächerwahl Ausgabe der Vorwahlbögen
03.12.2024 18 Uhr, iserv	Elterninformationsabend zur gymnasialen Oberstufe Videokonferenzveranstaltung per iserv
31.01.2025 1./2. Std, R127	Abgabe der Fächerwahl (Vorwahl) am PC
Februar 2025 (geplant)	Ausgabe der angepassten Wahlbögen durch die KL
März 2025 Vormittags, 45 min	Abgabe der Fächerwahlbögen und Eingabe am PC
01.05.2024	Frist für begründete Umwahlen (schriftlich, Beratung!)
Juni/Juli	Bekanntgabe der Kurse/Kurslehrer

Informationen und Formulare auf der HP der Schule

<https://trg-osterode.de/>

The screenshot shows the homepage of the Tilman Riemenschneider Gymnasium. At the top right, there is a navigation menu with links: STARTSEITE, ANSPRECHPARTNER, ISERV, RAT UND HILFE, and MENSAMAX. The main banner features a photograph of the school building with a blue overlay containing the text: "Tilman Riemenschneider Gymnasium Osterode am Harz". Below the banner is a secondary navigation menu with dropdown arrows: WIR AM TRG, UNSERE SCHULE, SCHULORGANISATION, UNTERRICHT, PROJEKTE & KONZEPTE, and AUSLANDSKONTAKTE. A "Startseite" link is located below the menu.

The main content area includes:

- Auszeichnungen:** A section with logos for UNESCO Associated Schools Network, Schulen: Partner der Zukunft, and Humanitäre Hilfe.
- Projekt zum Freiwilligen Engagement in Osterode:** A news item with a photo of a table and chairs. Text: "Während der Projektwoche leiteten Frau Theele und Frau Mohr ein Projekt zum Thema Ehrenamt. Es ging darum, den Schüler*innen die ehrenamtlichen Stätten in Osterode und Umgebung zu zeigen. Ihr Wunsch i...". A "WEITERLESEN" button is present.
- TRG Osterode nimmt an zweijährigem Innovationslabor von Austausch macht Schule teil:** A news item with a photo of two men. Text: "Tobias Rusteberg, Beauftragter für Globales Lernen am TRG, hat unsere Schule in den vergangenen zwei Jahren bei einem bundesweiten Projekt repräsentiert. Während einiger Präsenztreffen (Göttingen, Kas...". A "WEITERLESEN" button is present.
- Informationen für die neuen Fünftklässler:** A blue button.
- Mensa-Speiseplan:** A blue button.
- Festschrift zum 600. Jahre:** A yellow button with a portrait of a man and the text "Festschrift zum Jubiläum 600 Jahre".

AbiMobil - Dein Abirechner



Mit der App **AbiMobil** können Schüler ihre Fachwahl und Gesamtqualifikation gemäß der aktuell gültigen Oberstufenverordnung ihres Bundeslandes (Mecklenb.-Vorp., Niedersachsen, Sachsen, Sachsen-Anhalt, Thüringen) organisieren.



Nikolausaktion
Kostenloser Download vom 06.12 – 12.12

Hab Dein Abitur im Blick!

ABBRUCH SPEICHERN

Ursatzfächer Eingabe Fächer Sprachfolge

Hauptfächer

D	4	Ma	4	Ge	4
Phy	4	Ch	4	En	4

Fächer

Mu	2	Sp	2	KaR	2
If	2	Sk	2	Wi	2

36 Stunden
Keine Fehler gefunden.

Block 1

Kurse: 20
Block 1: 312

D	Ma						
11	10	09	11	14	13	15	14
Ge	Phy						
08							
Ch							
14							
Mu							
14							
KaR				If			
10	12	09	13	11	10		
Sk							Wi
12	11	12	09	12	14	13	

1/4: Zu wenig Kurse in fortgeführter Fremdsprache eingebracht (mind. 4).

Warnung
Fehlende Punktwerte werden mit Durchschnittswerten der anderen Halbjahre gefüllt.

OK Abbrechen

Tipp den Stift für die Prognose ...

Noch
Fragen?



Wichtung		Erstwunsch	Jahrgang 12		Jahrgang 13		Zweitwunsch	Mögliche Fachausswahl
Block 1	Block 2		Fach	Std.	Fach	Std.	Fach	
2x	4x	P1	En	5	En	5	-	
	4x	P2		5		5		De, Fr, <u>Sn</u> , La
1x	4x	P3		5		5		Ma, Bi, <u>Ch</u> , <u>Ph</u> , De, Fr, <u>Sn</u> , La
1x	4x	P4		3		3		Ma, De, Po, <u>Ge</u> , Fr, La, <u>Sn</u> , Bi, <u>Ch</u> , <u>Ph</u>
1x	4x	P5		3		3		Ma, De, Po, <u>Ge</u> , Fr, La, <u>Sn</u> , Bi, <u>Ch</u> , <u>Ph</u>
1x	X	Kern- bzw. Ergänzungsfächer		3		3		Ma, De, Fr, La, <u>Sn</u> , Bi, <u>Ch</u> , <u>Ph</u>
1x	X		-	-		3	-	<u>Ku</u> , <u>Mu</u>
1x	X			3	-	-	-	Po, <u>Ge</u>
1x	X			3	-	-	-	Re, Rk, WN
1x	X		<u>Sp</u>	2	<u>Sp</u>	2	-	
1x	X	Seminarfach		2		2 / 0		<u>Seminarfach</u> ** : <u>Ek</u> , <u>SuL</u> , <u>GuW</u> , <u>NuT</u> , <u>If</u>
		Wochenstunden		34		30		Durchschnittlich sind 32 Wochenstunden zu belegen.

Bedingung		<input checked="" type="checkbox"/>
Checkbox	Belegungsverpflichtung für 2 Fremdsprachen, De, Ma, eine Naturwissenschaft ist erfüllt.	<input type="checkbox"/>
	Zwei der drei Fächer De, Ma, Fremdsprache sind unter den Prüfungsfächern P1– P5.	<input type="checkbox"/>
	Mindestens ein Fach aus jedem Aufgabenfeld ist unter den Prüfungsfächern P1– P5.	<input type="checkbox"/>
	2 Fremdsprachen oder eine Fremdsprache und Deutsch sind unter den Prüfungsfächern P1-P3.	<input type="checkbox"/>
	Die erforderlichen Mindestwochenstundenzahlen sind erfüllt.	<input type="checkbox"/>
	Alle gewählten Fächer wurden durchgängig in der Einführungsphase belegt.	<input type="checkbox"/>

Wichtung		Erstwunsch	Jahrgang 12		Jahrgang 13		Zweitwunsch	Mögliche Fachauswahl
Block 1	Block 2		Fach	Std.	Fach	Std.	Fach	
2x	4x	P1	En	5	En	5	-	
	4x	P2	De	5	De	5	-	
1x	4x	P3		5		5	-	Bi, <u>Ch</u> , <u>Ph</u>
1x	4x	P4		3		3		Po, <u>Ge</u>
1x	4x	P5	<u>Sp</u>	4	<u>Sp</u>	4	-	<u>Sp</u> (Sportpraxis und Sporttheorie)
1x	(4x)	P5 _{Ersatz}		3		3		Fr, La, <u>Sn</u>
1x	⊗	Kern- bzw. Ergänzungsfächer	Ma	3	Ma	3	-	
1x	⊗		-	-		3		<u>Ku</u> , <u>Mu</u>
1x	⊗			3	-	-	-	Po, <u>Ge</u>
1x	⊗			3	-	-	-	Re, Rk, WN
1x	⊗	Seminarfach		2		2 / 0		<u>Seminarfach</u> ** : <u>Ek</u> , <u>SuL</u> , <u>GuW</u> , <u>NuT</u> , <u>If</u>
		Wochenstunden		36		32		Durchschnittlich sind 32 Wochenstunden zu belegen.

Bedingung		<input checked="" type="checkbox"/>
Checkbox	Belegungsverpflichtung für 2 Fremdsprachen, De, Ma, eine Naturwissenschaft ist erfüllt.	<input type="checkbox"/>
	Zwei der drei Fächer De, Ma, Fremdsprache sind unter den Prüfungsfächern P1– P5.	<input type="checkbox"/>
	Mindestens ein Fach aus jedem Aufgabenfeld ist unter den Prüfungsfächern P1– P5.	<input type="checkbox"/>
	2 Fremdsprachen oder eine Fremdsprache und Deutsch sind unter den Prüfungsfächern P1-P3.	<input type="checkbox"/>
	Die erforderlichen Mindestwochenstundenzahlen sind erfüllt.	<input type="checkbox"/>
	Alle gewählten Fächer wurden durchgängig in der Einführungsphase belegt.	<input type="checkbox"/>

Wichtung		Erstwunsch	Jahrgang 12		Jahrgang 13		Zweit- wunsch	Mögliche Fachauswahl
Block 1	Block 2		Fach	Std.	Fach	Std.	Fach	
2x	4x	P1	<u>Ge</u>	5	<u>Ge</u>	5	-	
	4x	P2		5		5		De, En, Ma
1x	4x	P3		5		5		Po, <u>Ek</u>
1x	4x	P4		3		3		De, Ma, En, Bi, <u>Ch</u> , <u>Ph</u>
1x	4x	P5		3		3		De, Ma, En, Bi, <u>Ch</u> , <u>Ph</u>
1x	⊗	Kern- bzw. Ergänzungs- fächer		3		3		De, Ma, En, Bi, <u>Ch</u> , <u>Ph</u>
1x	⊗		-	-		3	-	<u>Ku</u> , <u>Mu</u>
1x	⊗			3		(3)*		Fr, La, <u>Sn</u> , Bi, <u>Ch</u> , <u>Ph</u> , <u>If</u>
1x	⊗			3	-	-		Re, <u>Rk</u> , WN
1x	⊗		<u>Sp</u>	2	<u>Sp</u>	2	-	
1x	⊗	Seminarfach		2		2 / 0		<u>Seminarfach**</u> : <u>Ek</u> , <u>SuL</u> , <u>GuW</u> , <u>NuT</u> , <u>If</u>
		Wochen- stunden		34		30		Durchschnittlich sind 32 Wochenstunden zu belegen.

* Das Ergänzungsfach muss nur für das erste Schuljahr der Qualifikationsphase gewählt werden, kann aber auch im zweiten Schuljahr belegt werden.



Checkbox	Bedingung	✓
	Belegungsverpflichtung für De, En, Ma und eine Naturwissenschaft ist erfüllt.	
	Zwei der drei Fächer De, Ma, Fremdsprache sind unter den Prüfungsfächern P1– P5.	
	Mindestens ein Fach aus jedem Aufgabenfeld ist unter den Prüfungsfächern P1– P5.	
	Eine weitere Fremdsprache, Naturwissenschaft oder Informatik ist für mindestens 1 Jahr gewählt.	
	Die erforderlichen Mindestwochenstundenzahlen sind erfüllt.	
	Alle gewählten Fächer wurden durchgängig in der Einführungsphase belegt.	

Wichtung		Erstwunsch	Jahrgang 12		Jahrgang 13		Zweitwunsch	Mögliche Fachauswahl
Block 1	Block 2		Fach	Std.	Fach	Std.	Fach	
2x	4x	P1	<u>Ge</u>	5	<u>Ge</u>	5	-	
	4x	P2		5		5		De, En, Ma
1x	4x	P3		5		5		Po, <u>Ek</u>
1x	4x	P4		3		3		De, En, Ma
1x	4x	P5	<u>Sp</u>	4	<u>Sp</u>	4	-	<u>Sp</u> (Sportpraxis und Sporttheorie)
1x	(4x)	P5 _{Ersatz}		3		3		De, En, Bi, <u>Ch</u> , <u>Ph</u>
1x	<input checked="" type="checkbox"/>	Kern- bzw. Ergänzungsfächer		3		3		De, En, Bi, <u>Ch</u> , <u>Ph</u>
1x	<input checked="" type="checkbox"/>		-	-		3	-	<u>Ku</u> , <u>Mu</u>
1x	<input checked="" type="checkbox"/>			3		(3)*		Fr, La, <u>Sn</u> , Bi, <u>Ch</u> , <u>Ph</u> , <u>If</u>
1x	<input checked="" type="checkbox"/>			3	-	-		Re, <u>Rk</u> , WN
1x	<input checked="" type="checkbox"/>	Seminarfach		2		2 / 0		Seminarfach**: <u>Ek</u> , <u>SuL</u> , <u>GuW</u> , <u>NuT</u> , <u>If</u>
		Wochenstunden		36		32		Durchschnittlich sind 32 Wochenstunden zu belegen.

* Das Ergänzungsfach muss nur für das erste Schuljahr der Qualifikationsphase gewählt werden, kann aber auch im zweiten Schuljahr belegt werden.

Bedingung		<input checked="" type="checkbox"/>
Checkbox	Belegungsverpflichtung für De, En, Ma und eine Naturwissenschaft ist erfüllt.	<input type="checkbox"/>
	Zwei der drei Fächer De, Ma, Fremdsprache sind unter den Prüfungsfächern P1– P5.	<input type="checkbox"/>
	Mindestens ein Fach aus jedem Aufgabenfeld ist unter den Prüfungsfächern P1– P5.	<input type="checkbox"/>
	Eine weitere Fremdsprache, Naturwissenschaft oder Informatik ist für mindestens 1 Jahr gewählt.	<input type="checkbox"/>
	Die erforderlichen Mindestwochenstundenzahlen sind erfüllt.	<input type="checkbox"/>
	Alle gewählten Fächer wurden durchgängig in der Einführungsphase belegt.	<input type="checkbox"/>

Wichtung		Erstwunsch	Jahrgang 12		Jahrgang 13		Zweit- wunsch	Mögliche Fachauswahl
Block 1	Block 2		Fach	Std.	Fach	Std.	Fach	
2x	4x	P1	Ma	5	Ma	5	-	
	4x	P2		5		5		Bi, <u>Ch</u> , <u>Ph</u>
1x	4x	P3		5		5		De, En, Bi, <u>Ch</u> , <u>Ph</u>
1x	4x	P4		3		3		De, En, Bi, <u>Ch</u> , <u>Ph</u> , Po, <u>Ge</u>
1x	4x	P5		3		3		De, En, Bi, <u>Ch</u> , <u>Ph</u> , Po, <u>Ge</u> , <u>If</u>
1x	⊗	Kern- bzw. Ergänzungsfächer		3		3		De, En, Bi, <u>Ch</u> , <u>Ph</u> , <u>If</u>
1x	⊗		-	-		3	-	<u>Ku</u> , <u>Mu</u>
1x	⊗			3	-	-	-	Po, <u>Ge</u>
1x	⊗			3	-	-	-	Re, <u>Rk</u> , WN
1x	⊗		<u>Sp</u>	2	<u>Sp</u>	2	-	
1x	⊗	Wahlfach*		(3)		(3)		Fr, La, Sn
1x	⊗	Seminarfach		2		2 / 0		Seminarfach**: <u>Ek</u> , <u>SuL</u> , <u>GuW</u> , <u>NuT</u> , <u>If</u>
		Wochenstunden		34		30		Durchschnittlich sind 32 Wochenstunden zu belegen.

* Das Wahlfach kann für das erste Schuljahr der Qualifikationsphase oder für das erste und zweite Schuljahr der Qualifikationsphase gewählt werden. Es muss nicht belegt werden.

Checkbox	Bedingung	
	Belegungsverpflichtung für De, En und Ma ist erfüllt.	<input checked="" type="checkbox"/>
	Zwei der drei Fächer De, Ma, Fremdsprache sind unter den Prüfungsfächern P1– P5.	<input type="checkbox"/>
	Mindestens ein Fach aus jedem Aufgabenfeld ist unter den Prüfungsfächern P1– P5.	<input type="checkbox"/>
	Es wurden zwei Naturwissenschaften oder eine Naturwissenschaft und Informatik gewählt.	<input type="checkbox"/>
	Die erforderlichen Mindestwochenstundenzahlen sind erfüllt.	<input type="checkbox"/>
	Alle gewählten Fächer wurden durchgängig in der Einführungsphase belegt.	<input type="checkbox"/>

Wichtung		Erstwunsch	Jahrgang 12		Jahrgang 13		Zweitwunsch	Mögliche Fachauswahl
Block 1	Block 2		Fach	Std.	Fach	Std.	Fach	
2x	4x	P1	Ma	5	Ma	5	-	
	4x	P2		5		5		Bi, <u>Ch</u> , <u>Ph</u>
1x	4x	P3		5		5		De, En
1x	4x	P4		3		3		Po, <u>Ge</u>
1x	4x	P5	<u>Sp</u>	4	<u>Sp</u>	4	-	<u>Sp</u> (Sportpraxis und Sporttheorie)
1x	(4x)	P5 _{Ersatz}		3		3		De, En, Bi, <u>Ch</u> , <u>Ph</u> , <u>If</u>
1x	⊗	Kern- bzw. Ergänzungsfächer		3		3		De, En, Bi, <u>Ch</u> , <u>Ph</u> , <u>If</u>
1x	⊗		-	-		3	-	<u>Ku</u> , <u>Mu</u>
1x	⊗			3	-	-	-	Po, <u>Ge</u>
1x	⊗			3	-	-	-	Re, <u>Rk</u> , WN
1x	⊗	Seminarfach		2		2 / 0		<u>Seminarfach</u> ** : <u>Ek</u> , <u>SuL</u> , <u>GuW</u> , <u>NuT</u> , <u>If</u>
		Wochenstunden		36		32		Durchschnittlich sind 32 Wochenstunden zu belegen.

Bedingung		✓
Checkbox	Belegungsverpflichtung für De, En und Ma ist erfüllt.	<input type="checkbox"/>
	Zwei der drei Fächer De, Ma, Fremdsprache sind unter den Prüfungsfächern P1– P5.	<input type="checkbox"/>
	Mindestens ein Fach aus jedem Aufgabenfeld ist unter den Prüfungsfächern P1– P5.	<input type="checkbox"/>
	Es wurden zwei Naturwissenschaften oder eine Naturwissenschaft und Informatik gewählt.	<input type="checkbox"/>
	Die erforderlichen Mindestwochenstundenzahlen sind erfüllt.	<input type="checkbox"/>
	Alle gewählten Fächer wurden durchgängig in der Einführungsphase belegt.	<input type="checkbox"/>